

TÉLÉCOMMANDE NOVA

Guide d'utilisation Amulet et Kamai



CoopTel

télécommunications
et divertissement

1 888 532-COOP cooptel.ca

TABLE DES MATIÈRES

Procédure pour mettre en marche la télécommande	p. 3
Contrôlez vos appareils	p. 4
Description des touches de la télécommande	p. 5
Comment programmer la télécommande pour contrôler vos différents appareils.....	p. 7
Procédure de recherche automatique	p. 8
Procédure pour une assignation de touche spécifique	p. 9
Procédure de réinitialisation	p. 10
Dépannage	p. 10
Liste de codes	p. 11

Ce document est destiné aux clients possédant un décodeur Amino de Cooptel.

Pour toutes questions ou commentaires concernant ce document, veuillez contacter le support technique via l'adresse support@cooptel.ca ou par téléphone au numéro sans frais 1 866 532-2252.

Veillez prendre note que ce document peut être modifié sans avis préalable.

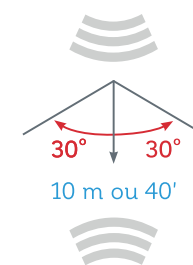
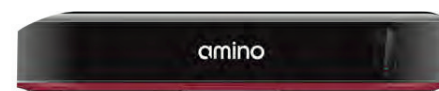
PROCÉDURE POUR METTRE EN MARCHÉ LA TÉLÉCOMMANDE

1. Localisez les deux (2) piles AA et la télécommande dans la boîte d'accessoire.
2. Retirez le couvercle situé à l'arrière de la télécommande.
3. Insérez les deux (2) piles AA en suivant le diagramme afin de mettre le «+» et le «-» dans le bon sens.
4. Remettez le couvercle.

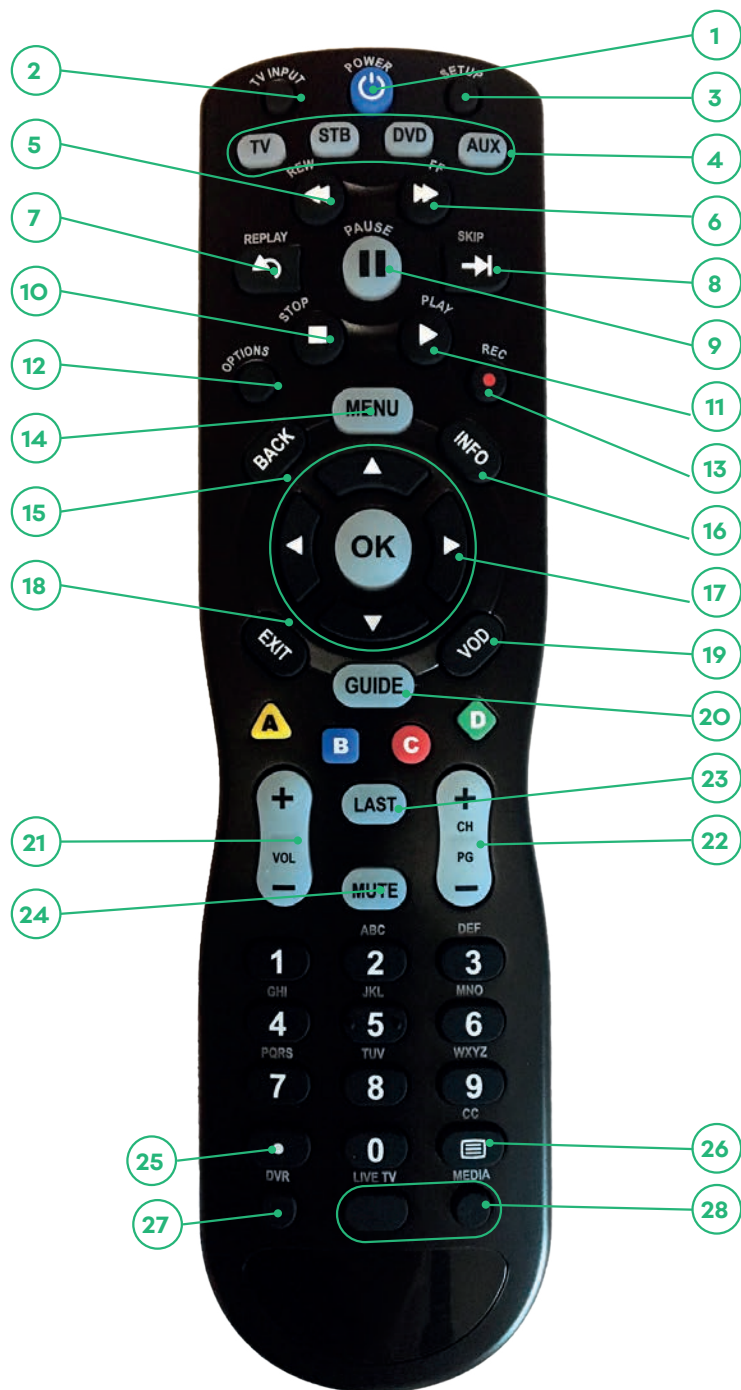


CONTRÔLEZ VOS APPAREILS

La télécommande Nova peut être utilisée pour contrôler vos autres appareils (ex.: votre télévision) grâce à un signal à lumière infrarouge. Les signaux à lumière infrarouge parcourent seulement de courtes distances (moins de 10 mètres) et ne peuvent passer au travers des murs ou tout autre objet. Vous devez pointer la télécommande directement sur l'appareil, en vous assurant que le signal ne soit pas bloqué par un obstacle.



DESCRIPTION DES TOUCHES DE LA TÉLÉCOMMANDE



1. Allumer et éteindre les appareils
2. Sélectionner la source de lecture de votre TV, si la télécommande est programmée pour faire fonctionner votre tv
3. Entrer en mode programmation
4. Sélectionner l'appareil à programmer
5. Recule le visionnement rapidement
6. Avance le visionnement rapidement
7. Recule le visionnement de 10 secondes
8. Avance le visionnement de 10 secondes
9. Permet la pause d'un visionnement
10. Met fin au visionnement ou à l'enregistrement
11. Démarre un visionnement
12. Accéder à certaines configurations d'affichage du décodeur (aspect, langue)
13. Lancer un enregistrement
14. Accéder au menu du décodeur
15. Touche Retour
16. Touche Informations
17. Touches de navigation et OK
18. Touche Quitter
19. Menu de la vidéo sur demande
20. Touche pour afficher le guide télé
21. Touche volume haut et bas
22. Touche de navigation entre les chaînes
23. Touche Chaîne précédente
24. Touche de coupure de son
25. Bouton DVR pour l'utilisation de l'enregistreur multi-télé
26. Faire apparaître le texte pour les malentendants (analog CC1)
27. Consulter la liste des enregistrements
28. Live TV et Media pas programmés.

COMMENT PROGRAMMER LA TÉLÉCOMMANDE POUR CONTRÔLER VOS DIFFÉRENTS APPAREILS

Vous pouvez programmer votre télécommande Nova pour qu'elle contrôle d'autres appareils en suivant les étapes suivantes :

1. Assurez-vous que l'équipement à programmer soit en marche.
2. Pour la télévision, assurez-vous que le son du décodeur soit au maximum.
3. Trouvez les codes de programmation associés à la marque de votre appareil dans l'index (page 11).
4. Sur la télécommande, sélectionnez l'appareil à programmer (**TV, STB, DVD** ou **AUX**). Celui-ci clignotera rouge une fois.
5. Appuyez et maintenez enfoncé la touche «Setup» (situé dans le coin supérieur droit de la télécommande) jusqu'à ce que la lumière DEL clignote deux (2) fois. Relâchez le bouton "setup" à ce moment.
6. Entrez le code à 5 chiffres qui correspond à votre appareil à programmer trouvé dans le guide (il peut y en avoir plusieurs, commencez par le premier).

*Si la procédure a fonctionné, la lumière DEL va clignoter deux (2) fois.
Si le code ne fonctionne pas, la lumière s'allume une (1) longue fois.*

7. Appuyez sur la touche «Power» (bouton bleu, en haut au centre).
Si votre télévision s'éteint, la programmation est terminée!
8. Si votre appareil ne s'éteint pas, recommencer la procédure en utilisant le prochain code à 5 chiffres disponible pour votre appareil.

Si vous ne trouvez pas le code de votre appareil ou si rien ne fonctionne après avoir essayé les différents codes pour un même appareil, essayez la recherche automatique à la page 8.

NOTEZ LES CODES DE VOS APPAREILS ICI:

Code T.V. : _____

Code DVD : _____

Code AUX : _____

PROCÉDURE DE RECHERCHE AUTOMATIQUE

Si votre appareil ne fonctionne toujours pas après avoir essayé tous les codes reliés à sa marque dans l'index (page 11), ou si la marque de votre appareil ne se retrouve pas dans la liste, tentez de trouver le code de votre appareil de cette façon:

1. Allumez votre appareil.
2. Sur la télécommande, sélectionnez l'appareil à programmer (**TV, STB, DVD** ou **AUX**).
3. Appuyez et maintenez enfoncé la touche «**Setup**» jusqu'à ce que la lumière DEL clignote deux (2) fois.
4. Appuyez sur les chiffres **9 9 1**.
5. Appuyez sur la touche «**Power**»
6. Appuyez sur la touche «CH +» continuellement jusqu'à ce que votre appareil s'éteigne.
7. Appuyez et maintenez enfoncé la touche «Setup» jusqu'à ce que la lumière DEL clignote deux (2) fois pour enregistrer le code qui fonctionne.

PROCÉDURE POUR UNE ASSIGNATION DE TOUCHE SPÉCIFIQUE

Lorsque vous avez configuré votre télécommande pour qu'elle fonctionne avec un appareil sélectionné, la télécommande contrôlera seulement cet appareil. Par contre, certaines touches spécifiques peuvent être utilisées vers un autre appareil en utilisant une macro spécifique. (Par exemple, si vous voulez monter ou descendre le volume de votre AUX plutôt que de votre télévision.)

1. Appuyez et maintenez enfoncé la touche «Setup» jusqu'à ce que la lumière DEL clignote deux (2) fois.
2. Appuyez sur les chiffres **9 7 8**.
3. Appuyez sur la touche de l'appareil source (ex. : TV)
4. Appuyez sur la touche dont vous voulez créer une assignation spécifique (ex. : Vol+/-, MUTE).
5. Appuyez la touche de l'appareil visé par ce changement (ex.: STB, DVD).
6. Appuyez et maintenez enfoncé la touche «Setup» jusqu'à ce que la lumière DEL clignote deux (2) fois.
7. En cas d'erreur, la lumière DEL allumera une longue fois.

Pour effacer la macro, reprendre les étapes 1 à 6 sans entrer de séquence de commandes à l'étape 4.

PROCÉDURE POUR RÉINITIALISER L'ASSIGNATION DE TOUCHE SPÉCIFIQUE

1. Appuyez et maintenez enfoncé la touche «Setup» jusqu'à ce que la lumière DEL clignote deux (2) fois.
2. Appuyez sur les chiffres **9 7 8**.
3. Appuyez et maintenez enfoncé la touche «Setup» jusqu'à ce que la lumière DEL clignote deux (2) fois.
4. En cas d'erreur, la lumière DEL allumera une longue fois.

PROCÉDURE POUR TOUT RÉINITIALISER

1. Appuyez et maintenez enfoncé la touche «Setup» jusqu'à ce que la lumière DEL clignote deux (2) fois.
2. Appuyez sur les chiffres **9 7 7**.
3. Appuyez et maintenez enfoncé la touche «Setup» jusqu'à ce que la lumière DEL clignote deux (2) fois.
4. En cas d'erreur, la lumière DEL allumera une longue fois.

DÉPANNAGE

PROBLÈME	SOLUTION
La lumière DEL ne clignote pas lorsque vous appuyez sur une touche.	Remplacez les batteries par deux (2) batteries AA neuve.
La lumière DEL clignote lorsque vous appuyez dessus mais l'appareil qu'il est supposé contrôler ne répond pas.	Assurez-vous d'appuyer sur la bonne touche et que la télécommande pointe vers l'équipement que vous désirez contrôler.
La télécommande de contrôle pas votre télévision.	Suivez les instructions à la page 5 du guide afin de programmer votre télécommande à votre téléviseur.
La lumière DEL clignote 5 fois à chaque fois que vous appuyez sur une touche.	Les batteries sont faible. Remplacez les batteries par deux (2) batteries AA neuve.

LISTE DES CODES

Votre télécommande peut contrôler plusieurs appareils de différentes marques. Les pages suivantes sont dédiées aux codes des différentes marques d'appareils que vous pourriez avoir en votre possession. Certaines marques listées disposent de plusieurs codes pour un même appareil. Il est possible que vous aillez à tester quelques codes pour votre appareil avant que celui-ci fonctionne. Si vous ne trouvez pas votre marque dans notre liste ou qu'aucun des codes ne fonctionnent, vous devrez suivre la Procédure de recherche automatique à la page 8 afin de trouver le bon code pour votre appareil.

AUDIO - AMPLIFIER

Denon	32706, 32134	Onkyo	33984, 33992	Dynex	32971
Durabrand	31568	Panasonic	33323, 33409	Epworth	30121, 31641, 30158, 30189
Halcro	31934	Philips	33962, 32675, 33282, 34012	Gateway	31517
Harman/Kardon	30892, 33045	Pinnacle Speakers	33774, 33728	GE	33297
Left Coast	30892	Pioneer	33956	General Electric	33297
Marantz	32138, 30892, 31892	Polk Audio	33429	Harman/Kardon	32241, 31304, 32443, 33418, 30189, 32670
Memorex	31568	Proficient	33661	Insignia	32175, 31030, 32169, 32472, 32929, 32966, 33210, 31077
Optimus	30823	RCA	33969	Integra	31805, 32730, 31320, 32503, 30135, 31298
Parasound	31934	Samsung	32660, 32609	JBL	32241
Philips	30892	Sharp	33736, 33097	Jensen	31389
Pioneer	30823	Sonos	33919	JVC	31676, 32040, 31374, 32331, 32239, 31871, 33115, 33274
Polk Audio	30892	Sony	33700, 32610	Kenwood	31570, 31313, 30186, 31293
RCA	30823	SpeakerCraft	33661	KLH	31390
Regent	31568	Toshiba	33627	LG	32197, 32676, 32284, 33285, 31293
Sony	33903	VIZIO	32454	Linn	30189
		Yamaha	32458, 32021, 33153, 33917	Magnavox	30189, 31189, 31831

AUDIO - ACCESSORY

Apple	31115	ZVOX	32332, 33913, 32334
AudioSource	33721		
B & W	33943	AUDIO - RECEIVER	
Bose	33708	Aiwa	30121, 31641, 30158, 30189
Boston Acoustics	33698	Alco	31390
Bowers & Wilkins	33943	AMC	31077
Curtis	33942	Anthem	33294
Definitive Technology	33645	Anthem Statement	33294
Denon	32502	Arcam	31189, 30189
Dynavox	33231	Audiotronic	31189
Haier	33516	Audiovox	31390
Harman/Kardon	33517	Bose	31933, 31629, 33959
iLive	33175	Carver	30189, 30121, 31189
Insignia	33951	Coby	31389, 32748, 33218
JBL	33756, 33535		
JVC	33049		
Klipsch	33915		
LG	33217, 33996		
Martin Logan	33526		

Panasonic	32967, 31275, 31288, 31633, 32452, 33055, 33309, 31763, 32745, 32105, 31308, 31676	Akai	00702, 01675, 00812, 01385, 00672, 01935, 00765	Contec	00180
Philco	31390, 31831	Alfide	00672	Contex	04053
Philips	30189, 32459, 31831, 32289, 31266, 32311, 31189	America	04179	Continental	01682, 03321, 04179
Pioneer	31123, 31935, 31384, 32432, 31023, 32612	America Action	00180	Continental Electric	03322, 03321
Polk Audio	31289, 30189	Anam	00180	Coradir	02844
Proscan	31254	AOC	01589, 03720, 01365, 02014, 04170, 02087, 02402, 01590, 02479, 02621, 04184, 04185, 03707, 04101, 04169, 04173	Craig	00180, 03423
RCA	31254, 32041, 32611, 32426, 33297, 32655, 31123, 31390, 32719, 33281, 31023	Aomni	01623	Crown	00180, 00672
Samsung	31868, 32809, 33154, 32137, 31500, 31304	Apex Digital	00765, 02397, 00748, 01217, 00890	Crown Mustang	00672, 00898
Sansui	30189	Ario	02397	Curtis	03577, 02855, 03121, 02466, 02352, 03895, 02397, 03939, 01326, 03636, 04035, 01314, 02559, 03228, 03382
Sharp	30186	Astar	01738, 01531	Curtis Mathes	00451, 00702, 01661, 00093, 00145, 00154, 01347
Sherwood	31077, 31905, 31517, 32169, 33120	Asus	03340	CXC	00180
Sherwood Newcastle	32169	Atvio	03638, 03636, 03653	Cytron	01326
Sony	31622, 31759, 30158, 32172, 31758, 31822, 32475, 31058, 32522, 32860, 33257, 33372, 33456	Audinac	00180	Daewoo	01661, 00623, 00451, 00661, 00672, 00154
Stereophonics	31023	Audiovox	02413, 01865, 00180, 01564, 01868, 01276, 01766, 01769, 02121, 03065, 00451, 00623	Daytek	02241
Sunfire	31313	Auria	02087, 02014, 02277	Dell	01403, 01863, 01264
Teac	31390	Aventura	00171	Denon	00145
Technics	31308, 31633	Baysonic	00180	Digital Lifestyles	01765
Thorens	31189	Bell & Howell	00154	Disney	01892, 01665
Toshiba	31788, 31123	BGH	04029, 00898, 04070, 02414, 00876, 03485, 04028, 04030	Dukane	01398
Venturer	31390	Blue Sky	02153, 03997	Dumont	00017
Vtrek	32426	Bradford	00180	Durabrand	00463, 00171, 01570, 01665, 00178, 00180
Wards	30158, 30189	Britânia	02414	Dynex	02049, 01463, 02184
Yamaha	32061, 32467, 33030, 30176, 31276, 30376, 33580, 31815, 31376, 30186	Broksonic	00463, 01935, 01938, 01892	Electrograph	01755, 01623
Zenith	31293, 32197	CCE	03782, 04091, 00623, 04092	Electrohome	00463, 01570, 01670
		Celera	00765	Electron	02466, 02855
		Champion	01362	Elektra	00017, 01661
		Changhong	03814, 00765	Element	03559, 01687, 02183, 02964, 01886
		Cineral	00451	Elite	03867
		Citizen	01935	Emerson	01864, 01394, 03623, 00171, 00463, 01963, 00180, 01913, 01886, 00178, 01944, 00623, 01661, 01665, 02183, 00451, 00154, 03559
		Clarion	00180	Emprex	01765
		Claris	03807	Encross	00876
		Coby	03478, 03627, 02315, 02344, 02306, 02314, 02345, 01634, 02338, 02326, 02340, 03629, 01538, 02347, 02348, 03202	Envision	01589, 01365, 02087, 02014, 02621
		Advent	00761, 01570	Epson	01122
		Affinity	03717, 03716, 03870, 03577		
		Aiwa	01362		
		Commercial Solutions	01447		

Epworth	01362	HP	01642	Magnum	04179	Optimus	00250,01927,	Pulsar	00017	Sens	01865
EQD	02014, 02087,	Hyundai	03418, 01814	Downloaded from			01913, 01924,	Pyle	02196	Serie Dorada	03814
	02277	iLo	01665, 01684,	Marantz	01398, 01454		00154, 00650,	Pyle Home	02196	Sharp	02360, 00818,
EQD Auria	02014, 02087,		01990, 01463,	Matsushita	00051, 00250,		00679	QuantumFX	02337		02951, 03394,
	02277		01286, 01394		00650	Optique	02189	Quasar	00051, 00250,		01602, 02402,
ESA	00812, 00171,	Imperial	04183	Maxent	01755, 01757	Optonica	00093		01291, 01927,	Sheng Chia	00093
	01944, 01963	Initial	01990	MB Quart	01868	Orion	00463, 01463,		01924, 03899,	Sigmat	03477, 03423
Fair Mate	01326	Insignia	02049, 01641,	Megatron	00145, 00178		01938, 03485,		00650	Silo	03794, 03477,
Favi	03382		01564, 01326,	Memorex	00463, 01570,		01892, 03540,	RadioShack	00180, 00178,		04182
Fisher	00154, 01362		02002, 01423,		01670, 01938,	Panasonic	01480, 01291,	RCA	02746, 02932,	Silo Digital	03794, 03477,
Fluid	02964		01892, 01517,		00178, 01892,		00250, 00650,		02434, 01447,		04182
Frigidaire	02231		00171, 00463,		01665, 00150,		02264, 00051,		04214, 02247,	Siragon	04057
Funai	01864, 00171,		01385, 01660,		00154, 01687,		01927, 01947,		03577, 01781,	Solé	01623
	00180, 01271,		01963, 02184,		01924, 01927		01636, 01924,		02187, 03382,	Soneview	04179
	01394, 01963		02416, 02751,	MGA	00150, 00178		01941, 03825,		01547, 01347,	Sony	00810, 01300,
Futuretech	00180	Inteq	03227	Microsonic	01326, 02483,		00053, 00093,		03717, 03332,		01685
Gateway	01755, 01756	iRIS	00017		03328, 03419,		00145, 00150,		00679, 02403,		
GE	00451, 01547,	IRT	02189	Midland	03679		00154, 00156,		01661, 02429,	Soundesign	00178, 00180
	01447, 01347,	iSymphony	00451, 01661	Mintek	01990	Panavideo	00178, 01271,		03147, 03378,	Soyo	01520
	00051, 00178,		03429, 03382,	Miray	03847, 02414,		01347		03419, 00093,	Spectroniq	01498, 01687
	00765		03118, 03094,		02429, 03183,	Panavox	03679		01385, 01868,	Speler	04041
General Electric	00451, 01547,	JC Penney	03863		04176, 04177,	PARK	04057		02002, 02183,	Squareview	00171
	01447, 01347,	JCM	01347, 00051,		01814, 03322,	Penney	02104		02855, 03938,	SSS	00180
	00051, 00178,	Jensen	00178, 00156		00785, 03485,		01347, 00051,		00090, 03121,	Starlite	00180
	00765		02189, 02256		04178, 00898,	Philco	03426, 02414,	Realistic	03636, 04093	STI	03793
GFM	00171, 01665,	JVC	01326, 03204,	Misakai	03309, 03321		03639, 03697,		00154, 00180,	SunBriteTV	02337, 01610,
	01963, 01886,		00761		00171		01665, 00171,	Recco	00178, 00156		02528
	01864, 01865		01774, 01601,	Mitsubishi	01250, 00150,		01029, 01271,		01814, 03183	Superscan	00864, 01944,
Gibraltar	00017		02321, 02271,	Electric	00178, 01797,		01963, 01394,	RevolutionHD	01623	Supersonic	00093, 00171
GoldStar	00178		01253, 00053,		00093		01661, 00145,	Runco	01398, 00017		03593, 03154,
GPX	03980, 03977,		03650, 00463,	Mitsui	04179, 03658,	Philips	01362, 00463	Sampo	01755		01753, 02104,
	03196		01670, 03841,		03638		01867, 02372,	Samsung	02051, 00812,	SVA	03595, 03204,
Gradiente	01369, 01029	KC	04070, 02264,	Motorola	00093		01454, 01455,		02708, 01744,		03894
Grundig	00672	KDS	00650, 01892	Multitech	00180		02374, 02597,		01866, 02622,		
Grunpy	00180	KEC	04182	NAD	01156, 00156,		00690, 00017,		03623, 00171,	Sansei	04030, 00451
Haier	01749, 02309,	Ken Brown	04056, 04099		00178		01944, 01365,	Sansui	01990, 01394,	Sylvania	01864, 01886,
	01748, 03382,	Kioto	00785	Naxa	02104, 04093,		01589		01589		00171, 01963,
	01753, 03429,	KLH	00765	NEC	03154, 03382,	Pioneer	01457, 00679,		01990, 01394,		01944, 01913,
	02293, 02876,	Kolin	01240		03423		01260, 01398		01589		01394, 01665,
	03987, 04120,	Konka	01939, 01385		01797, 01704,		00679, 01589	Planar	03377, 00171,	Symphonic	00171, 01913,
	01570, 03204	Kreisen	00876	NetTV	01398, 00876,	Polaroid	01523, 01769,		03559		01944, 01963,
Hallmark	00178	KTV	00180		02293		01498, 01276,	Sanyo	01142, 01362,	Syntax	01610, 01240,
Hannspree	01348, 02786,	Legend	02397, 02309	New Acoustic	01156, 00156,		01538, 01385,		00154, 03488,		01144, 01331
	01351	Lexus	03638	Dimension	00178		01767, 03942,		03697, 03861,	Tandy	00093
Harvard	00180	LG	02731, 01423,	NEX	01814		04035, 01687,	Sceptre	00799, 00088	Tatung	01286, 01756
Havermy	00093		01859, 02358,	Nexus Electronics	02183		02121, 00765,		03899, 02528,	TCL	02434, 03183,
H-Buster	03620, 03419		00178, 03941,	Nikko	00178, 00017,		00865, 01314,		02337, 01217,		02429, 03426,
Helios	00865		03397, 04017,		01347, 00154,		01766, 04074,		01360, 04139,		03847, 04176,
Hello Kitty	00451		02424, 01265,		00156		01286, 01326,		00878		04177, 02414,
Hewlett Packard	01642		03979, 01753,		00017	Portland	02002	Scotch	00178		03047, 00898,
	04179, 00180		00017	Nimbro	02104		01661, 00451	Scott	00178, 00180		02403, 04178
Himitsu	03519, 02183,	LodgingStar	03147	Noblex	01362, 03697,	Prima	01753, 00761,	Sears	00154, 00156,	Technics	00051, 00250,
	01660, 02098,	LXI	00154, 00156,		04029, 03803,		01749		00171, 00178,		00017, 01347,
	01314, 00748,		00178, 00017,		04030, 00154	Prism	00051		01547		00650
	03382, 04029		01347	Norcent	01365, 01589,	Proscan	02183, 03382,	Seiki	03953, 02964,	Techwood	00051
Hitachi	01643, 03644,	MAG	01687, 01498		00748, 01590		03577, 02256,		03559, 03560,	Teknika	00180, 00150
	00145, 01145,	Magnasonic	01913	Nordmende	03419, 03861,		01447, 03332,	Seiko Epson	00178	Telefunken	02414, 00702,
	01345, 03639,				03134, 03327,		03717, 03895,		01122		
	02433, 03697,	Magnavox	01866, 03623,		03767, 03835		03939, 01347,	Seleco	01351	TMK	04025
	00679, 02215,		02372, 02597,				02147, 02746,	Semivox	00180	TNCi	00017
	02981		01454, 01913,	Norwood Micro	01286		03429, 03636,	Semp	01743, 00156	Tophouse	00180
Hitech	01682, 01814,		01944, 01963,	NuVision	02158		04035	Semp Toshiba	01743, 03793,		
	04179, 04183		01455, 01990,	Ölevia	01610, 01240,	Proton	00178		03469, 00156		
Hiteker	03118		03708, 00171,	Onwa	01331, 01144	Proview	01687, 01498				
			01365, 00051,		00180						
			01755, 01867								

Toshiba	01524, 01656, 02724, 00156, 03134, 01156, 01256, 02006, 01935, 01945, 02684, 01743, 03469, 01704, 00650, 01369, 01265, 00093, 00154	Advent Affinity Akai America Action AOC Apex Digital Astar Audiovox	01570 03870, 03717 01675, 01935 00180 04173 00765 01531 01865, 02413, 00180, 01766, 01769, 03065, 01868	LXI Magnasonic Magnavox Memorex Mintek Mitsubishi Electric	00154 01913 02597, 01913, 01963, 01944, 02372, 01866, 03708, 01454, 00051, 01990 01938, 00463, 01670, 01924, 01927 01990 00093, 00150, 00178	Toshiba	02006, 01935, 01945, 02684, 03469, 01524, 00156, 01256, 01656	Go Video GoldStar	20869, 21044, 20741, 21075, 20744, 20833, 20717 20741, 20869	Philips	22056, 22434, 20646, 21354, 20539, 21506, 23488, 20503, 22084, 20675
TruTech	01665, 01723					Venturer	01865, 01868	GPX	22235	Pioneer	22442, 22854, 21571, 20142, 20631
TVS	00463					Viewsonic	02049, 00864	Greenhill	20717	Polaroid	21013
Upstar	04182					Viore	03429, 02352, 03094, 02104, 03382, 03118	Grundig	20539	Polk Audio	20539
US Logic	01286	Blue Sky	02153			Westinghouse	01300, 01712	Harman/Kardon	20702, 20582, 21229, 22927, 23228	Presidian	20675, 21738
Venturer	01865, 01868	Broksonic	00463, 01935, 01938	Naxa Nikko	02104, 03382 00154	White Westinghouse	00463, 01913	Hello Kitty	20831	Proceed	20672
Victor	00053					Xoceco	01753	Hitachi	20664, 20573	Proscan	20522
Vidikron	01398	Citizen	01935	Nimbro	02104	Zenith	00017, 00178	Hiteker	20672	RCA	20522, 21013, 22919, 22587, 22213, 20717, 22871, 21769, 23464
Vidtech	00178	Coby	02315, 02344, 03627, 02340, 01538, 02347, 03202, 02314	Nordmende Optimus	03835 01927, 01913, 01924	VIDEO - VCR		Insignia	22596, 22095, 22428, 20675, 21013, 20741	RE-BL	22555
Viewsonic	02014, 02087, 03706, 00864, 01330, 01627, 01640, 01755, 02049, 02111, 02277, 00885, 01542, 01564, 01578, 01742, 01365	Continental Electric Coradir Curtis	03321 02844 02855, 03895, 02466, 04035, 02559, 03636	Orion Panasonic	01938, 01463 01927, 01947, 01924, 01941, 00250, 01291, 01636, 01480, 00051, 00093, 00178, 03825			TiVo	20739 20739 20739	Rio	20869
						VIDEO - DVD		Integra	22147, 21769	Rotel	20623
								Irradio	20646	Samsung	20199, 20573, 22069, 21075, 21573, 21470, 22113, 22269, 22369, 22329, 22489, 21044, 22843, 22556, 20744, 20490
								JVC	22365, 22855, 20623, 21164, 20867, 21602		
								Kawasaki Kenwood	20534, 20490		
								KLH	20717		
								Konik	22691	Sanyo	20670
								Lenox	22213	Schneider	20646
								Lexicon	22545	Semp	20503
								LG	21602, 20741, 20869, 22135	Semp Toshiba	20503
								LiteOn	21738, 21416	Sensory Science Sharp	20630, 22250, 20675
								Logitech	22639	Sherwood	23052, 23837, 23925
								Magnavox	20675, 21354, 20503, 20646, 23488, 21506, 20539	Sonic Blue	20869
								Marantz	22481, 20539, 22414, 23444	Sony	21516, 21633, 21033, 20864, 21070, 20772
								McIntosh	21273	SV2000	20675
								Memorex	22213, 20831, 23153, 21270, 22331	Sylvania	20675
								Microsoft	22083, 22627, 20522	Symphonic	20675
								Mintek	20717	TCL	22587
								NAD	20741	Teac Technics	20490, 20703
								Naxa	22235	Toshiba	23157, 22705, 20503, 23857, 22277, 22006, 21510, 21769, 21608
								Nesa	20717	TruTech	20675
								New Acoustic Dimension	20741	Urban Concepts	20503
								NKS	22834	Venturer VIZIO	22563
								Ölevia	22331	Vtrek	22587
								Onkyo	22147, 21627, 20503, 21769	WB Electronics	22555
								Oppo	22545, 21224	Xbox	22083, 22627, 20522
								Panasonic	21641, 23641, 20490, 21579, 20703, 20503	Yamaha	22298, 20497, 20539, 20545, 20490, 21354, 20646, 23837, 21416
								Philco	20675,	Zenith	20741, 20869, 20503
TV COMBO											
Admiral	00463	Ken Brown Konka LG	04099 01939 02731, 01423	Symphonic	01913, 01944, 01963						

BLU-RAY DISC

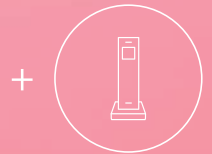
Curtis Mathes	22331, 23925
Denon	22258, 22748
Harman/Kardon	22927, 23228
Insignia	22596, 22428, 20675
Integra	22147
JVC	22365, 22855
Lexicon	22545
LG	21602, 20741
Magnavox	20675
Marantz	22414, 23444
Memorex	22331
Microsoft	22627
Ölevia	22331
Onkyo	22147
Oppo	22545
Panasonic	21641, 23641
Philips	22434, 22084
Pioneer	22854, 22442, 20142
RCA	23464
Samsung	20199
Sharp	22250
Sherwood	23052, 23837, 23925
Sony	21516, 20772
Sylvania	20675
Toshiba	23157, 23857, 22705
VIZIO	22563
Xbox	22627
Yamaha	22298, 23837



**PLUS LA PEINE DE VOUS LEVER
POUR VOIR QUI VOUS APPELLE
FILTREZ VOS APPELS SUR VOTRE TÉLÉ***



TÉLÉ



TÉLÉPHONE
AVEC AFFICHEUR

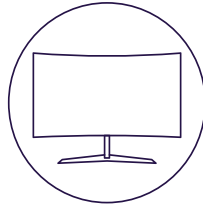
*Sur le réseau de CoopTel, là où la technologie le permet.

RÉFÉREZ-NOUS UN AMI et obtenez
**1 MOIS DE SERVICE(S)
GRATUIT(S)!***



Complétez le formulaire dans l'espace client sur notre site Internet et obtenez gratuitement les services auxquels votre ami s'est abonné pendant 1 mois!

*Certaines conditions s'appliquent. Consultez notre site Internet pour tous les détails.



POUR NOUS JOINDRE

Service à la clientèle

450 532-2667 (COOP)
1 888 532-2667 (COOP)
solutions@cooptel.ca

Heures d'ouverture

Lundi au mercredi de 8h30 à 17h
Jeudi au vendredi de 8h30 à 18h
Samedi de 9h à 17h

Soutien technique

450 532-3141
1 866 532-2252
support@cooptel.ca

Heures d'ouverture

Lundi au vendredi de 8h à 21h
Samedi et dimanche de 9h à 21h
(sauf le 1^{er} janvier et le 25 décembre)

Cooptel  Explorer
l'inattendu